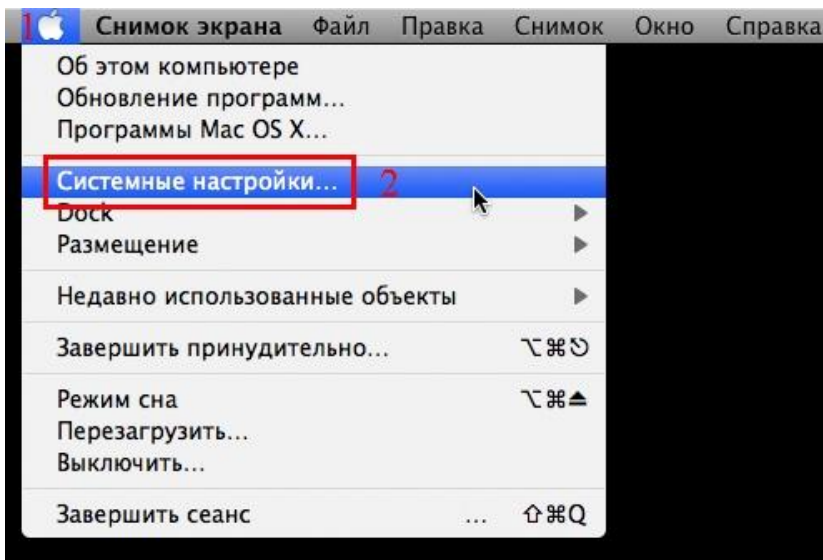


# Как узнать MAC (МАК) адрес сетевой карты на компьютере с операционной системой MAC OS.

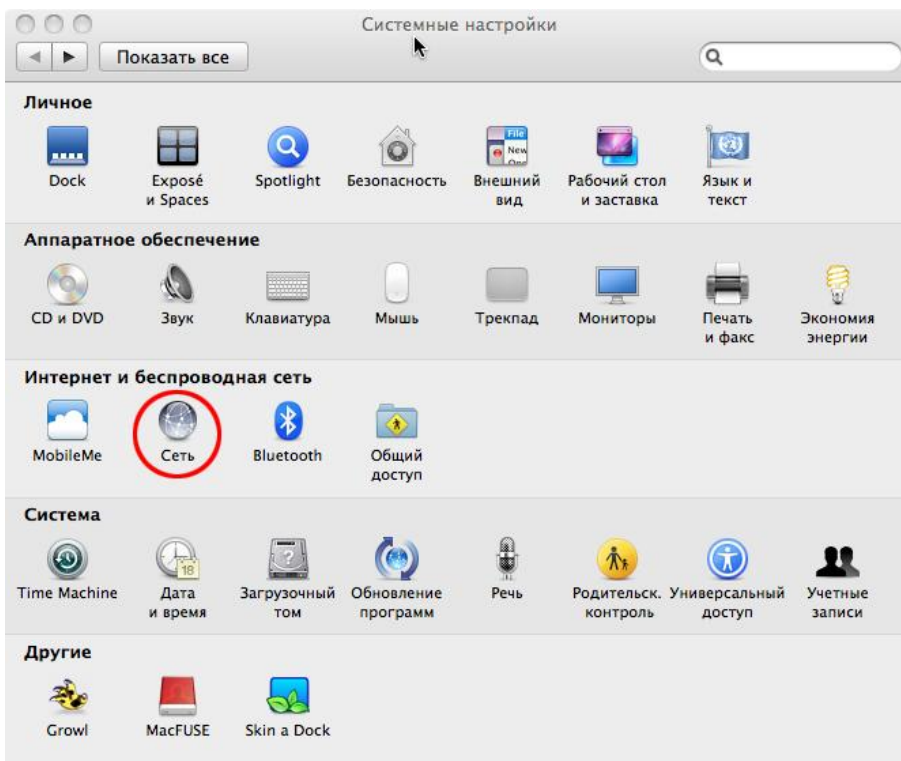


## Определение MAC-адреса через Системные настройки

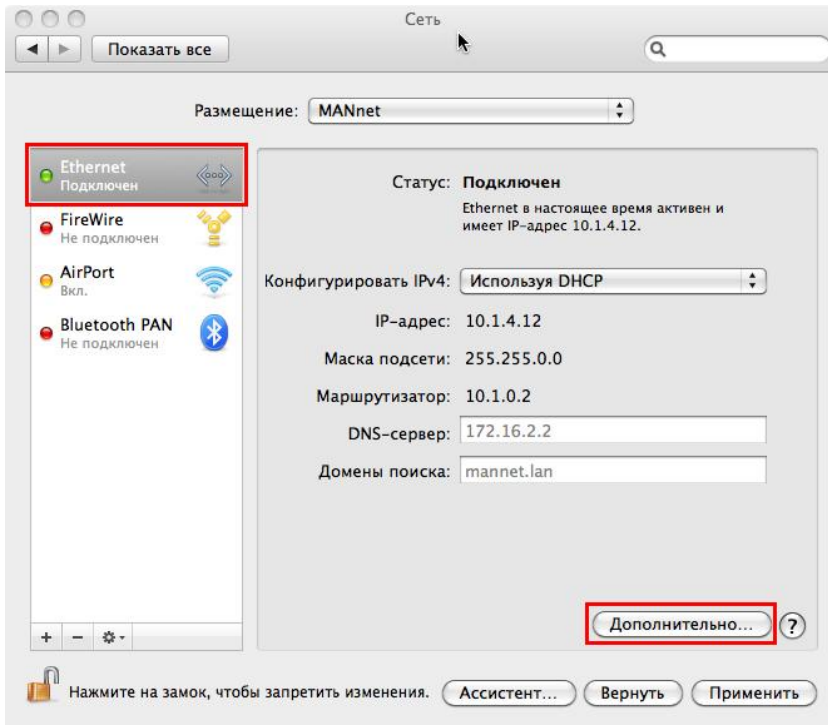
1. В главном меню выберите пункт «Системные настройки...»:



2. В открывшемся окне выберите значок «Сеть»:



3. В открывшемся окне в правой части выберите в списке «Ethernet» (если определяется MAC-адрес сетевой карты компьютера). В правой части нажмите на кнопку «Дополнительно»:



4. В открывшемся окне выбрать вкладку «Ethernet» (если определяется MAC-адрес сетевой карты компьютера). В открывшемся окне в поле «Идентификатор Ethernet» или «MAC-адрес» будет отображён MAC-адрес:

